

## Notice de programmation

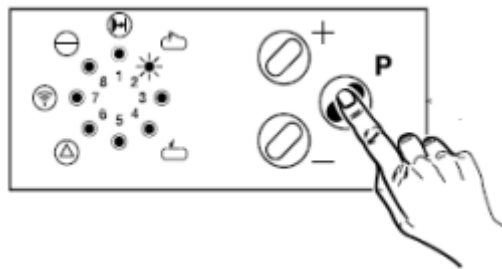
### MARANTEC COMMAND 131 – D323



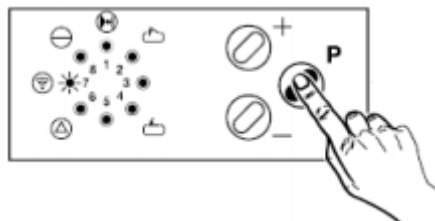
A partir du récepteur :

**ATTENTION : N'utilisez cette méthode que lorsque vous n'avez plus de télécommande qui fonctionne. Cette méthode de programmation supprime toutes les télécommandes déjà programmées.**

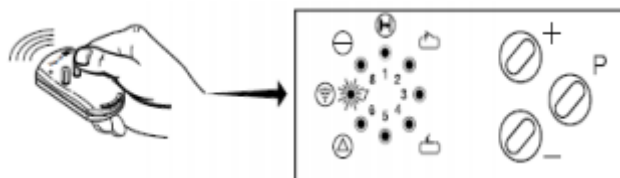
1. Appuyez et maintenez enfoncé le bouton P, jusqu'à ce que le voyant 2 clignote.



2. Appuyez plusieurs fois sur le bouton P, jusqu'à ce que le voyant 7 clignote.



3. Appuyez sur le bouton de votre nouvelle télécommande, le voyant 7 clignote plus rapidement.



4. Appuyez et relâchez le bouton P, attendez dix secondes.
5. Votre nouvelle télécommande est programmée.